



# мой ПУЛЬТ

Инструкция к универсальному пульту для кондиционера

+7(495)-924-59-09

+7(915) 136-56-25

Время работы: с 10.00 до 20.00

г. Москва, ТЦ "Горбушкин двор", 1 этаж, павильон С1-044

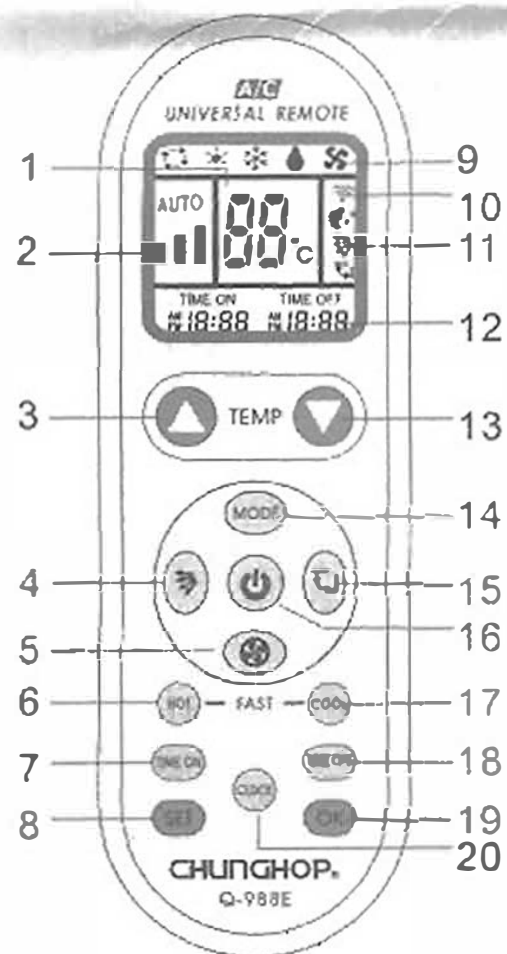
E-mail: [info@mypult.ru](mailto:info@mypult.ru)

Сайт: <https://mypult.ru>

## Краткое описание продукции

Универсальный пульт дистанционного управления типа Q-988E для кондиционера в основном может проводить дистанционное управление большинством кондиционеров разных внутренних и зарубежных марок и типов. Данный пульт имеет функцию цифрового поиска кодов, низкую рассеиваемую мощность, дальнюю дистанцию передачи, простую настройку, оригинальную внешность, большой дисплей ЖК, дает вам многое удобное!

## Панель

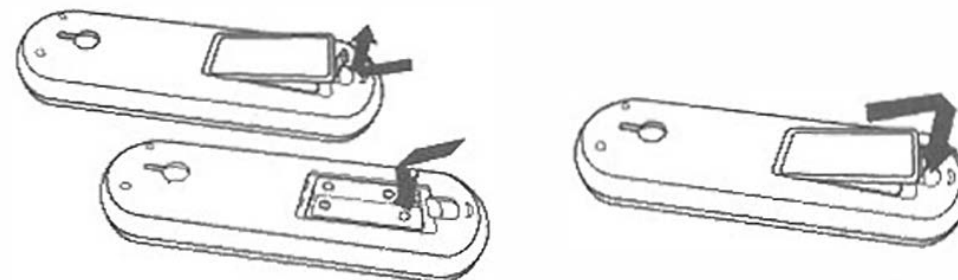


1. Показание Температуры
2. Показание к-во воздуха
3. Показание направления ветра
4. Кнопка управления направлением ветра
5. Кнопка Воздуха
6. Fast Heat Key
7. Кнопка ВКЛ в наз. Время
8. Кнопка Настройки
9. Показание режима работы
10. Показание передачи сигнала
11. Показание направления ветра
12. Код Модели
13. Кнопка «-» температуры
14. Кнопка Режима
15. Кнопка автом. управления направлением ветра
16. Кнопка Питания
17. Fast Cool Key
18. Кнопка ВЫКЛ в наз. Время
19. Кнопка Ввода
20. Кнопка таймера

## Установка элементов

1. Сните крышку банки элементов пульта, вставьте два нового элемента №7;

2. Установите крышку банки, нажмите кнопку «Питание» или «Настройка» для проведения управления.



## Настройка пульта

У данного пульта есть три метода настройки (А, В, С), выберите любой из них для проведения управления.

### А. Ручой ввод кода

1. Ручно включите кондиционер, найдите модель управляемого кондиционера из «Таблицы кодов», найдите первый код. Например, «Haier».

| Марка | Код     |
|-------|---------|
| HAIER | 001-019 |

2. Нажмите кнопку «Настройка» (около 3 секунды), когда коды модели машины изменяются в окне, отпустите кнопку «Температура ▲» или «Температура ▼» до показания и мигания нужного кода в окне, если данный код правильный, кондиционер будет запускаться;

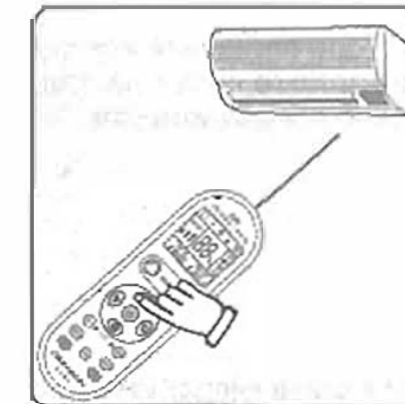


Мигание код модели останавливается

3. Нажмите кнопку «Ввод», мигание кода модели машины будет останавливаться.

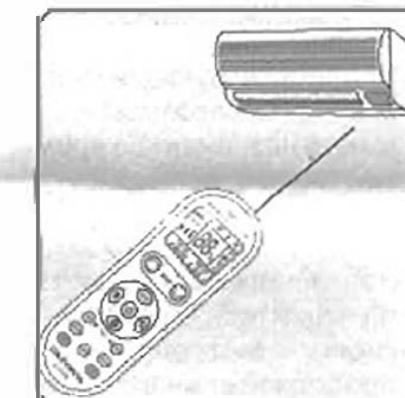


4. Проверьте действие кнопок пульта, если они эффективные, настройка закончится. Если они не имеют действия, повторите шаги 2-3

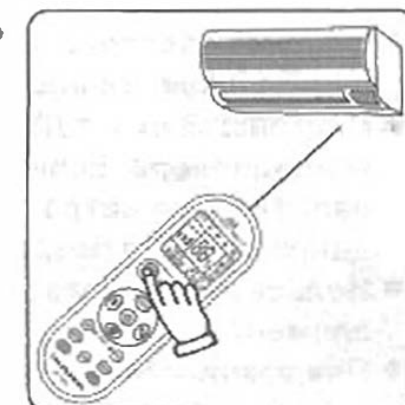


### В. Ручной поиск кода

1. Ручно включите кондиционер, нацелите пульт на приемное окно кондиционера.

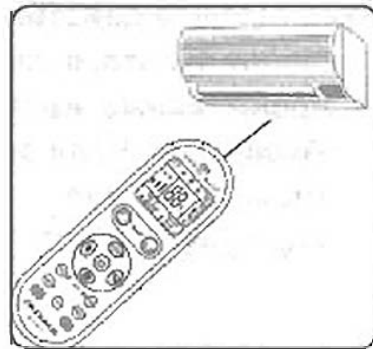


2. Нажмите кнопку «Настройка» (около 3 секунды), точно нажмите кнопку «Температура ▲», обратите внимание на состояние кондиционера, когда кондиционер автоматически включится, нажмите кнопку «Ввод», до этого закончится настройка.

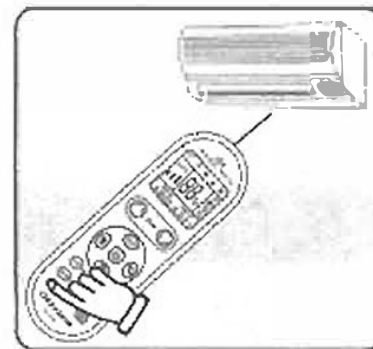


### С. Цифровой автоматический поиск применимой модели машины

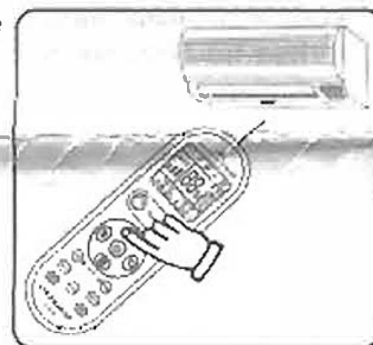
**1.** Ручно включите кондиционер, нацелите пульт на приемное окно кондиционера.



**2.** Нажмите кнопку «Настройка» (около 6 секунд), когда коды модели машины изменяются в окне (+1), отпустите данную кнопку, в данном случае пульт войдет в состояние быстрого поиска применимой модели машины, обратите внимание на состояние вашего кондиционера, когда кондиционер автоматически запустится, нажмите кнопку «Ввод» для прекращения поиска.



**3.** Проверьте функции кнопок, (кроме кнопок температуры +, -, вкл/выкл в назначенное время, настройки), если их функции правильные, значит код имеет действие, нажмите кнопку «Ввод» и закончите настройку. Если их функции неправильные, нажмите кнопку «Настройка» для продолжительного поиска.



## Таблица применимых марок и кодов

Сайт: <https://mypult.ru> +7(915) 136-56-25

| Марка           | Код     | Марка      | Код         | Марка              | Код     | Марка           | Код     |
|-----------------|---------|------------|-------------|--------------------|---------|-----------------|---------|
| AKIRA           | 796-797 | GALANZ     | 140-149     | KTY004             | 288     | SHUANGLU        | 416-418 |
| AUX             | 180-199 | GREE       | 000.020-039 | KTY005             | 289     | SIGMA           | 447     |
| AUCMA           | 210-229 | GEER       | 342-343     | LIANGYU            | 780     | SOGO            | 291     |
| AIDELONG        | 293-295 | GLEE       | 280         | LG                 | 600-609 | SOVA            | 292     |
| AITE            | 296-299 | GUQIAO     | 344         | LITTLESWAN         | 453     | SONGXING        | 419     |
| AOLI            | 300     | GUANGDA    | 345-346     | LIKEAIR            | 386-387 | SOVA            | 420     |
| AOKE            | 301-302 | HAIER      | 001-019     | LOREN-SEBO         | 801-803 | SOYEA           | 421-422 |
| BAIXUE          | 299     | HICON      | 391-392     | MCQUAY             | 790-795 | SRTC            | 423     |
| BEIJINGJINGDIAN | 304     | HITACHI    | 640-659     | MD                 | 040-059 | SUNBURG         | 817-820 |
| BOERKA          | 305-306 | HISENSE    | 230-239     | MEILING            | 389-390 | TCL             | 120-139 |
| BORLER          | 307     | HONGYI     | 347         | MINGXING.BOYIN     | 290     | TECO            | 831-834 |
| BOSHIGAO        | 308-309 | HUABAO     | 100-109     | MITSUBISHI         | 551-599 | TIANYUAN        | 425-428 |
| BOSHI           | 310     | HUALING    | 150-169     | NATIONAL           | 660-690 | TIANJINKONGTIAO | 424     |
| BIG-THUMB       | 331     | HUAGAO     | 348         | NISO               | 497     | TOBO            | 250-269 |
| CAIXING         | 311     | HUAWEI     | 281         | NISO               | 398-399 | TONGLI          | 429-430 |
| CARRIER         | 690-699 | HUAKE      | 349-350     | NIKKO              | 810-811 | TOSHIBA         | 630-639 |
| CHANGLING       | 312-323 | HUAMEI     | 351-352     | PANSONIC           | 660-689 | TOYO            | 825-828 |
| CHANGHONG       | 060-079 | HUANGHE    | 353         | PANDA              | 464-466 | TRANE           | 812-816 |
| CHANGFENG       | 190     | HUIFENG    | 354-356     | PINSHANG.XINHIABAO | 290     | UNI-AIR         | 363-369 |
| CHENGYUAN       | 324     | HUIFENG    | 357         | QIXING             | 393     | UTTLEDUCK       | 454-456 |
| CHUANGHUA       | 325-328 | HYUNDAI    | 780-789     | RAYBO              | 371-383 | WANBAO          | 431-433 |
| CHUNLAN         | 170-179 | INYCIN     | 475-483     | ROWA               | 383-385 | WEILI           | 434-443 |
| CHIGO           | 080-099 | JIALE      | 358         | RICAI              | 394     | WEITELI         | 444     |
| CONROWA         | 337-341 | JIANGNAN   | 359         | RIJIANG            | 395-397 | WHIRLPOOL       | 770-774 |
| CORONA          | 760-769 | JMSTAR     | 360         | SACON              | 414     | WUFENG          | 445-446 |
| CHANGFU         | 835-838 | JINBEIJING | 361-362     | SANZUAN            | 190     | XILENG          | 448-449 |
| DAEWOO          | 332-333 | JINDA      | 491-492     | SANYO NEC          | 500-550 | XINLE           | 457-460 |
| DAIKIN          | 740-759 | JINSONG    | 363-365     | SAMSUNG            | 610-629 | XINLING         | 461     |
| DAJINXING       | 329,330 | JOHNSO     | 282         | SAST               | 450-452 | XINGHE          | 462-463 |
| DAOTIAN         | 821-824 | KANGLI     | 368-370     | SERENE             | 499     | YAIR            | 467-471 |
| DONGXINBAC      | 260-268 | KELONG     | 110-119     | SHARP              | 720-739 | YAOMA           | 470     |
| DONGXIA         | 334-335 | KLIMATAIR  | 797-800     | SHAMEI             | 400     | YIDONG          | 499     |
| DUNAN           | 336     | KONKA      | 366-367     | SHANXING           | 401-402 | YORK            | 775-779 |
| ELECTROLUX      | 471-474 | KRIS       | 804-805     | SHANGLING          | 403-409 | YUTU            | 484-490 |
| FEILU           | 240-249 | KT02_D001  | 283         | SHENBAO            | 410-411 | ZHONGYI         | 493-494 |
| FEIGE           | 829-830 | KT02_D002  | 284         | SHENGFENG          | 412     | ZUODAN          | 495     |
| FRESTECH        | 270-279 | KTY001     | 285         | SHENGFENGFELU      | 413     | OTHER           | 496,498 |
| FUJITSU         | 700-719 | KTY002     | 286         | SHINING            | 415     |                 | 806-809 |
| GOLDSTAR        | 303     | KTY003     | 287         | SHINC●             | 200-209 |                 | 839-999 |

## Напоминание

- Следует обеспечить нормальное состояние приемника пульта вашего кондиционера.
- Настоящий пульт ДУ не может добавить функцию вашего кондиционера. Если ваш кондиционер не имеет функции направления ветра, то кнопка направления ветра на данном пульте бездейственная.
- Нельзя использовать новые, старые элементы или элементы разных типов смешано.
- При возникновении утечки жидкости элементов следует вынуть элементы и заменить новые элементы после очистки банки элементов.
- Если данный пульт не будет использоваться в долгое время, следует вынуть элементы.
- Когда возникнет ошибка внутренних программ пульта из-за неправильного метода использования, следует вынуть элементы и снова установить их после 35 минут.